



## CENTRO STUDI E SERVIZI

AZIENDA SPECIALE  
CAMERA DI COMMERCIO MAREMMA E TIRRENO  
Organismo di Mediazione (n. 1025) e Ente di formazione (n. 415)  
accreditato presso il Ministero della Giustizia

### Mercato del lavoro I semestre 2023 Provincia di Livorno

A giugno 2023 gli occupati di 15-64 anni in provincia di Livorno costituiscono il 39,7% dei residenti (42,5% Toscana, 38,6% Italia). Prendendo in considerazione anche gli occupati tra i 64 e gli 89 anni la suddetta percentuale passa al 40,7% per Livorno, al 44,3% per la Toscana ed al 39,8% per l'Italia. Da notare come gli occupati in età pensionabile (65-89 anni) a Livorno costituiscono appena il 2,9% degli occupati contro il 3,9% della Toscana ed il 3,1% della media nazionale.

A livello provinciale i residenti disoccupati sono poco più di 7.500 ovvero il 2,3% dei residenti (2,6% Toscana, 3,4% Italia) e insieme agli occupati costituiscono la cosiddetta *popolazione attiva* sul mercato del lavoro. Quest'ultima ammonta pertanto a quasi 137 mila unità ed incide sul complesso dei residenti per il 42% (45,2% Toscana, 41,9% Italia).

Gli inattivi, ovvero coloro che sono fuori dal mercato del lavoro (non occupati, non in cerca di lavoro) tra i 15 ed i 64 anni sono quasi 61mila, ovvero il 18,6% dei residenti (16,5% Toscana, 21,2% Italia). L'incidenza dei disoccupati appare pertanto minoritaria se confrontata con quella dei ben più numerosi inattivi in età da lavoro, peraltro notoriamente in maggioranza donne.



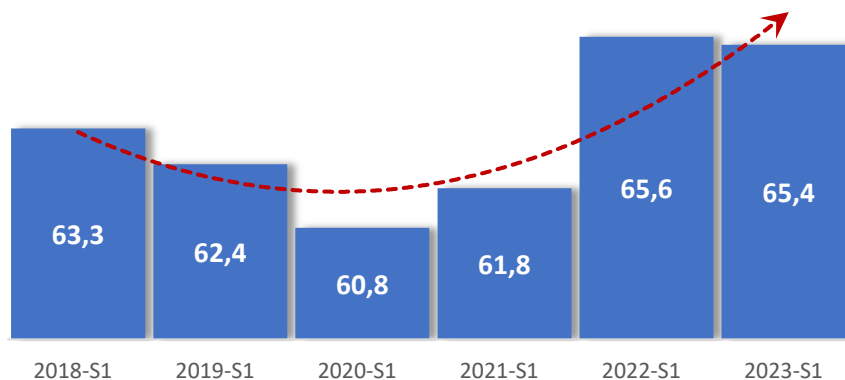
Elaborazione Centro Studi e Servizi CCIAA Maremma e Tirreno su dati C STAT Unioncamere-Centro Studi delle Camere di Commercio Guglielmo

Tagliacarne



Passando alla **dinamica semestrale**<sup>1</sup> i dati segnalano una buona ripresa del tasso di occupazione dopo la caduta conseguente alla pandemia da Covid 19. Nel primo semestre 2023 si ravvisa una lieve contrazione dell'indice provinciale (rispetto allo stesso periodo 2022) che si accompagna ad una più significativa crescita del tasso di disoccupazione. L'aumento dell'indice di partecipazione<sup>2</sup> al mercato del lavoro è pertanto essenzialmente dovuto a nuovi ingressi, all'interno nella popolazione attiva, di persone in cerca di occupazione. Ciò è confermato dal calo del tasso di inattività, dinamica che rappresenta comunque un'evoluzione positiva della forza lavoro, per quanto l'aumento di quest'ultima interessi per lo più la fascia di popolazione impegnata nella ricerca attiva di lavoro.

**Tasso di occupazione 15-64 anni**  
**Serie storica primo semestre di ogni anno**  
Provincia di Livorno



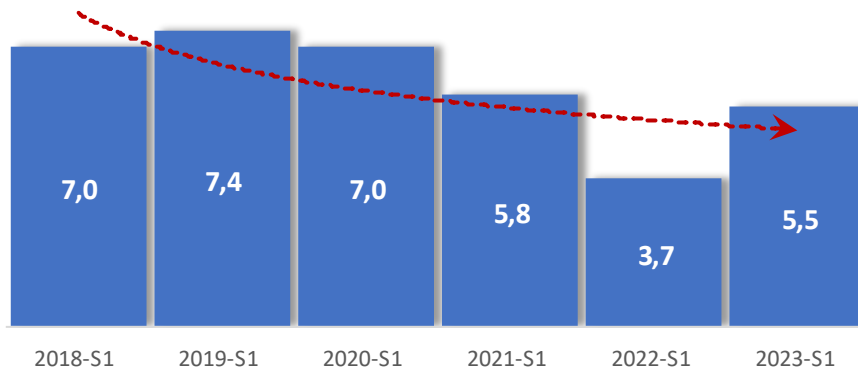
*Elaborazione Centro Studi e Servizi CCIAA Maremma e Tirreno su dati C STAT Unioncamere-Centro Studi delle Camere di Commercio Guglielmo Tagliacarne*

<sup>1</sup> Confronti con lo stesso semestre degli anni precedenti.

<sup>2</sup> Tasso di attività.

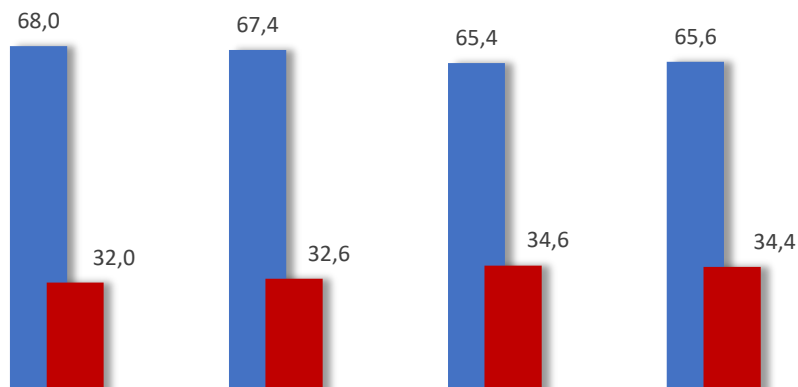


**Tasso di disoccupazione 15-64 anni**  
**Serie storica primo semestre di ogni anno**  
Provincia di Livorno



*Elaborazione Centro Studi e Servizi CCIAA Maremma e Tirreno su dati C STAT Unioncamere-Centro Studi delle Camere di Commercio Guglielmo Tagliacarne*

**Tasso di attività e inattività 15-64 anni**  
**Serie storica primo semestre di ogni anno**  
Provincia di Livorno

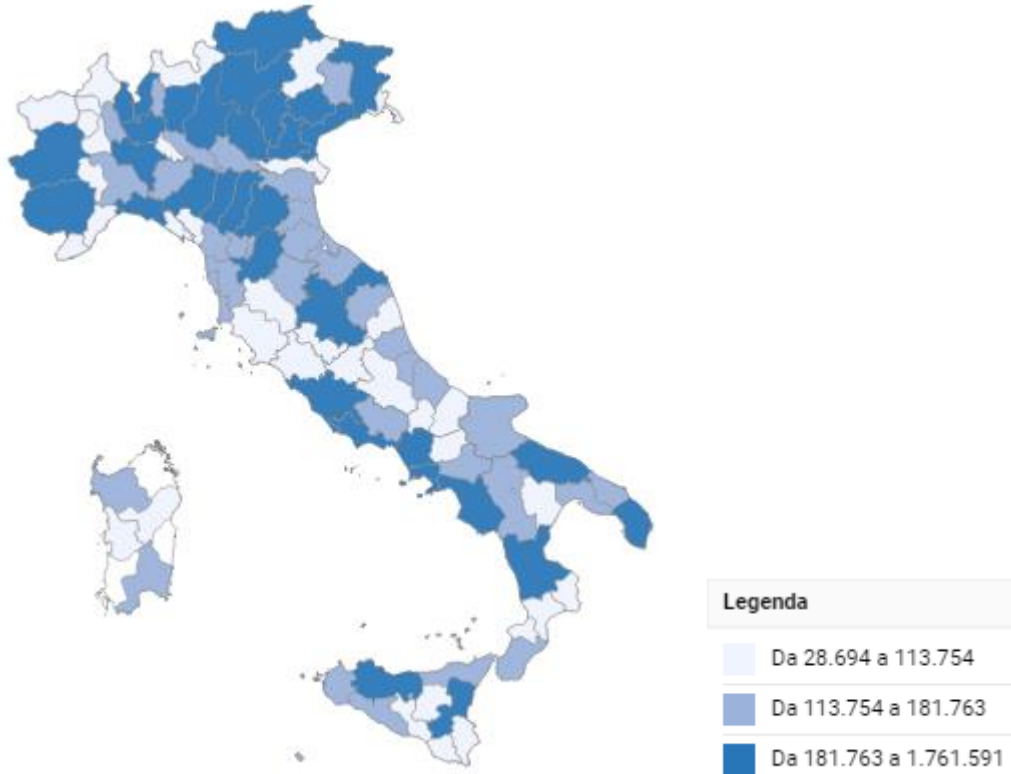


*Elaborazione Centro Studi e Servizi CCIAA Maremma e Tirreno su dati C STAT Unioncamere-Centro Studi delle Camere di Commercio Guglielmo Tagliacarne*

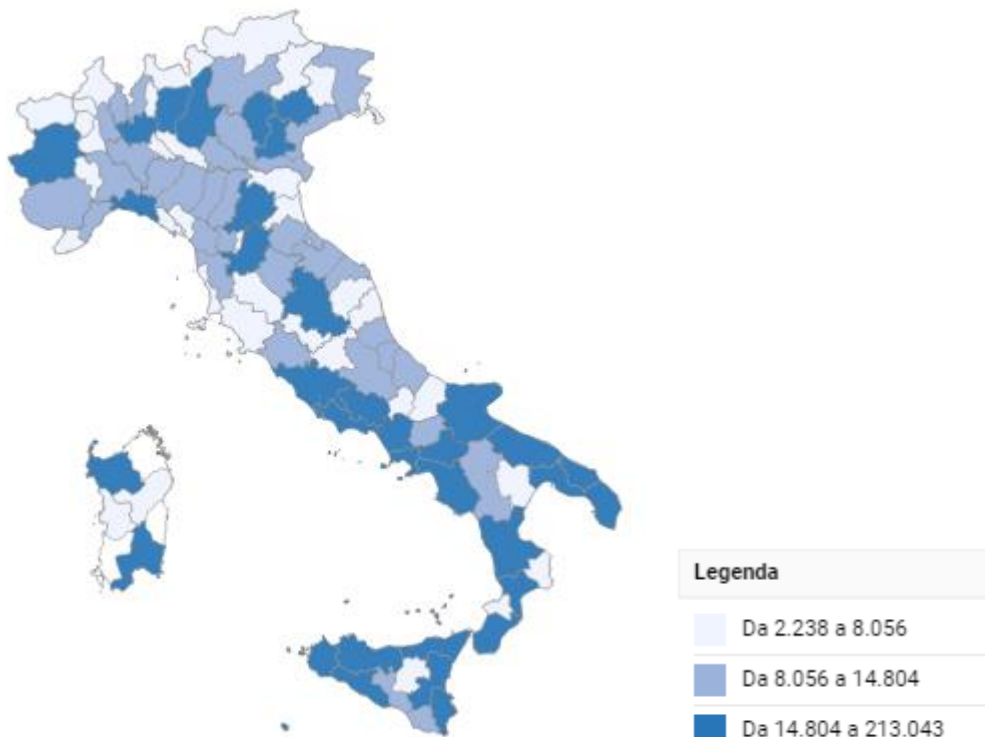
Per un confronto con le altre province italiane si vedano le cartine sottostanti (Elaborazione Centro Studi e Servizi CCIAA Maremma e Tirreno su dati C STAT Unioncamere-Centro Studi delle Camere di Commercio Guglielmo Tagliacarne).



## Occupati 15-64 anni per provincia primo semestre 2023

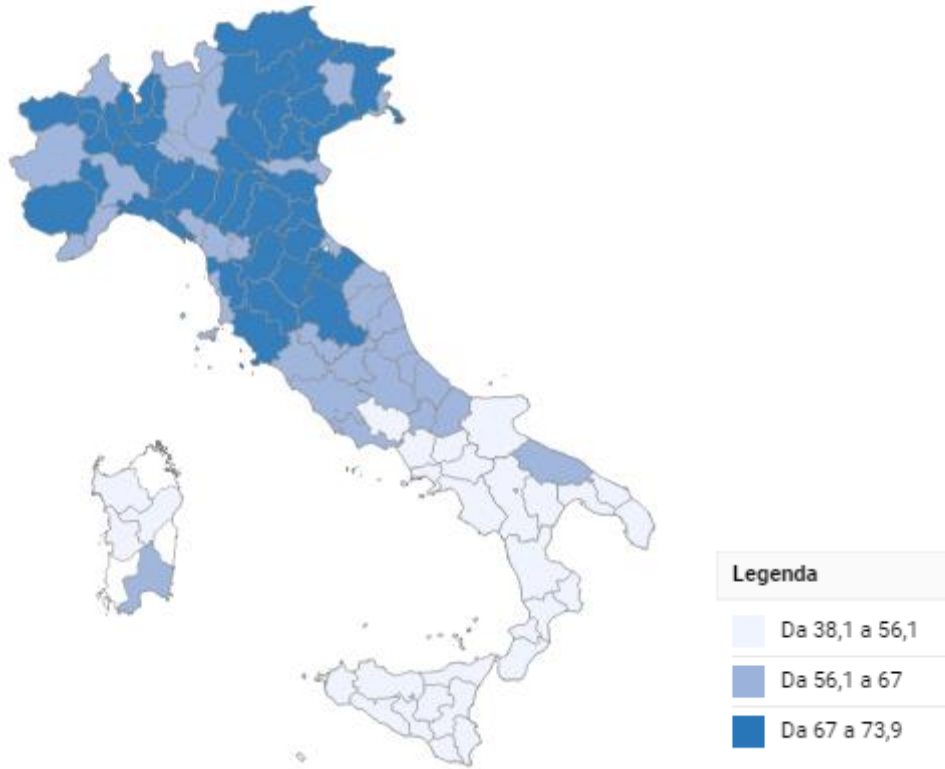


## Disoccupati 15-64 anni per provincia primo semestre 2023

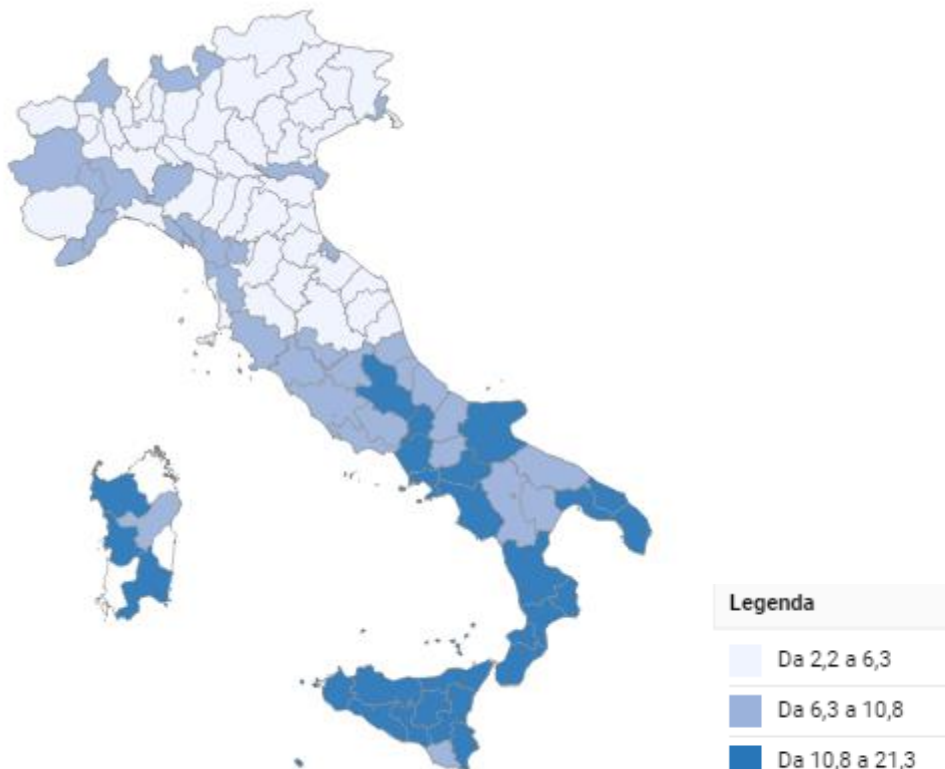




### Tassi di occupazione 15-64 anni per provincia primo semestre 2023



### Tassi di disoccupazione 15-64 anni per provincia primo semestre 2023





Secondo le graduatorie delle province italiane per tasso di occupazione, disoccupazione e attività emerge quanto riportato nell'illustrazione seguente.

